

必ずお読みください

電子たばこ ヘルシー

取扱説明書

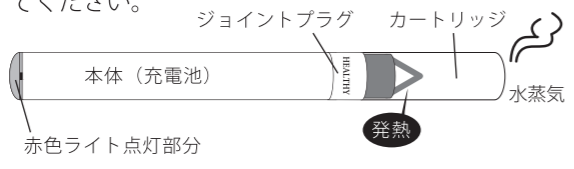
※本製品は禁煙を保証した商品ではありません。また、『ヘルシー』は『健全な』という意味で、本製品によって健康になるという意味ではございません。

セット内容



①【ご使用前に】

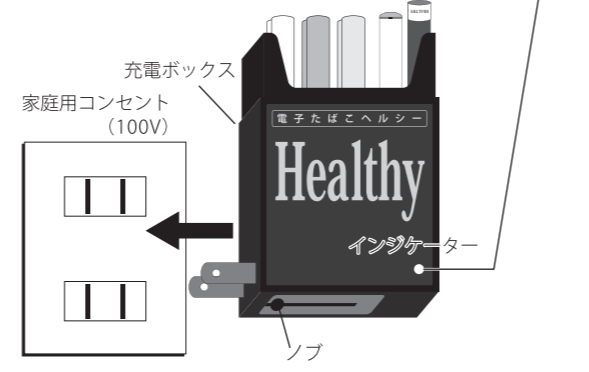
■電子タバコとは、カートリッジ内部の成分を電氣的に発生させた熱によって水蒸気に換えて、それを吸引することでタバコの代替とする製品です。そのため熱が発生します。十分ご注意の上、本取扱説明書の通りにご使用ください。本取扱説明書は必要なときにいつでもご覧いただける場所に大切に保管してください。



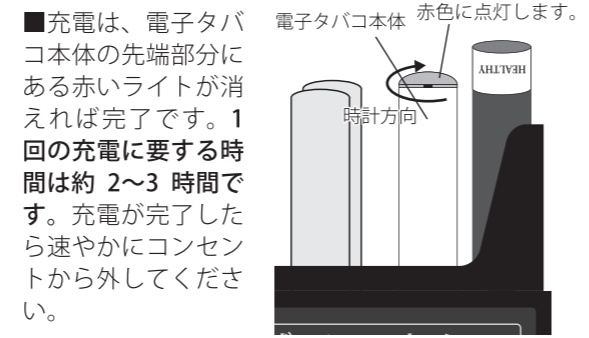
■出荷時にはチェック用の簡易的な充電しかされていないため、完全な充電ではありません。そのためご購入後すぐに充電が必要になる場合がございます。また、充電完了後のご使用中に、先端のライト

が赤く 10 回点滅しましたら、充電 (電池) を使い切ったサインとなり再充電のタイミングになります。再度充電を行ってください。

■充電は、電子タバコ本体を時計方向に回して充電ボックスへしっかり装着し、充電ボックス底のノブを押しコンセントプラグを引き出し、家庭用コンセント (100V) へ差し込みます。同時に通電サインを知らせる充電ボックスの箱横のインジケータが点灯します (箱横のインジケータは充電が完了しても点灯しています)。



■充電中は電子タバコ本体の先端部分にあるライトが赤色に点灯します。電池の残量がある場合には赤色のライトは点灯いたしません。この場合は追加充電になります。追加充電は本体の寿命を短くする原因になる場合がございます。

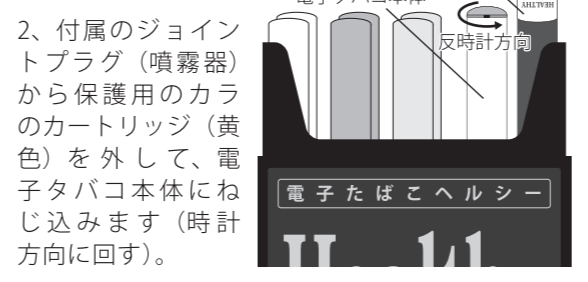


■充電は連続 5 時間以上しないでください。発火や事故を生じる恐れがあります。

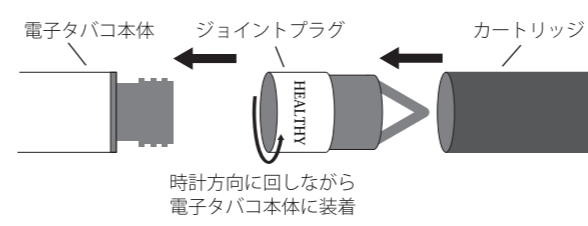
■本製品の充電回数は最大で 250 回です (この回数は使用方法によって異なります)。

②【ご使用方法】

1、電子タバコ本体を充電ボックスから外します (反時計方向に回す)。



2、付属のジョイントプラグ (噴霧器) から保護用のカラーのカートリッジ (黄色) を外して、電子タバコ本体にねじ込みます (時計方向に回す)。



3、付属のカートリッジ (3 種類の中から任意に 1 つ選ぶ) をジョイントプラグの反対側に装着します。挿入がきつい場合は左右に回しながら入れてください。

4、普通にタバコを吸うようにカートリッジ部分を口にくわえ吸引してください。吸うと自動的に電源が入ります。水蒸気が十分出るまでに 1~2 分程度かかる場合があります。

5、吸引することで電子タバコ本体の先端が赤く点灯します。同時にカートリッジ内部の水分が水蒸気となり吸引口から出てきます。

【充電後の使用時間】

個人差がありますが、1 回の充電で 50~100 回の吸引が可能です。目安としてはカートリッジ 1 個を使い切るまでに 2~3 回の充電が必要になる場合があります。※充電して使える時間は吸い方によって異なります。

【水蒸気 (煙) がよく出る吸い方のコツ】

ゆっくり吸い込むことで、より多くの水蒸気を楽しむことができます。できるだけ、ゆっくり吸い込んでください。
■吸引する際に発生する水蒸気の量には個人差がございます。
■ふかすような吸引では水蒸気が発生しないことがあります。
■充電残量が少ない、カートリッジの残量が少ない場合も水蒸気が発生しないことがあります。

故障かな? と思ったときは

Q①: 水蒸気 (煙) が出ない。少ない。

- A①: 連続吸引すると自動で電源が切れることがあります。できるだけゆっくりと間隔を空けて吸い込んでください。
- A②: カートリッジ内の成分が消費しているか、もしくは蒸発している可能性があります。カートリッジを交換してお試しください。
- A③: カートリッジのフタになっている銀紙がジョイントプラグの三角部分に付着している可能性があります。カートリッジの熱が十分に冷めてから、つまようじ等で三角部分が破損しないように取り除いてください。
- A④: 水蒸気を利用して煙を演出しているため、普通のタバコに比べ水蒸気 (煙) が薄く感じられるかも知れません。故障ではありませんので、そのままご利用ください。
- A⑤: 通常のタバコより強めに長く吸い込みませんと煙の出が悪い場合もあります。
- A⑥: カートリッジによっては十分に水蒸気 (煙) が出るまでに時間がかかる (1~2 分間) 場合があります。

Q②: 本体を充電しても赤いライトが点灯しない。また購入後すぐに充電しようとしたが、赤いライトが点灯しなかった。

- A①: 充電が残っている場合には既に充電がされていると判断され、赤いライトが点灯しないことがあります。その場合、赤いライトが点灯していなくても追加充電されています。
- A②: 充電ボックスにしっかり本体がねじ込まれているか (しっかり固定されているか) 確認してください。

Q③: 赤いライトが点灯して消えない。

A①: 連続吸引をした場合、約 10 秒間、先端の赤いライトが点灯した状態になり、一旦スイッチが切れる場合があります。故障ではありませんので、しばらく時間をおいてからそのままご利用ください。

■ジョイントプラグは、必ず充電ボックス内の購入時に入っていた穴に差し込んで保管してください。

■カートリッジは消耗すると水蒸気が出なくなりますので、その場合は新しいカートリッジと交換してください。また、カートリッジ内部の水分が蒸発し乾燥すると水蒸気が少なくなったり、出なくなったりします。その場合も新しいカートリッジと交換してください。カートリッジをジョイントプラグから抜く際に、きつい場合は左右に回しながら引き抜いてください。

■各カートリッジの吸引回数は最大 100 回です。水蒸気が出なくなりましたら新しいカートリッジと交換してください。

■使い終わったカートリッジ・本体は再使用できませんので、自治体の処理方法にそって適切に廃棄してください。

■過剰な連続吸引は、熱によるジョイントプラグ付近の表面温度を上昇させ、発熱・故障の原因になります。7 秒程度間隔を空けて吸引してください。

③【ご使用上の注意】

■本製品は、禁煙習慣をつけるためのものです。ニコチン・タールは含まれておりませんが、元々喫煙習慣のない方、及び未成年の方は、ご使用を避けてください。
■乳幼児やお子様の手が届く場所には置かないでください。
■衝撃等が原因で充電中、使用中に本体が高温になる場合があります。その場合はすぐに充電・使用を中止し、コールセンターまでご相談ください。
■持ち運ぶ場合や保管する際には、安全のため必ず電子タバコ本体からジョイントプラグを外してください。また充電ボックスに各パーツを収納してお持ち運びください。
■電子タバコ本体とカートリッジを接続しているときに、カートリッジ部を上向きにしていると、内部の液体が本体に垂れ、故障の原因となる可能性があります。接続しているときは、カートリッジ部を上向きにすることは避けてください。
■電子タバコ本体とジョイントプラグ間の金具部分には通気孔があり、冷却装置の役目を果たしています。ここを押さえながら吸うと熱がこもり、高温になる場合があります。通気孔をふさがないように注意してご使用ください。
■電子タバコ本体の先端にある赤いライトが 10 回点滅する以前に本体を充電すると、過充電となり本体の回路に悪影響を及ぼしてしまう可能性があります。またバッテリーの寿命を縮める原因にもなります。必ず本体先端のライトが点滅するまで使用した後に、再充電を行ってください。
■使用中、または使用後に気分が悪くなったり、吐き気や不

快感等の異常が現れたりした場合、ただちに使用を中止して医師にご相談ください。

■本製品を手入れする際にシンナーやベンジン等化学薬品は絶対に使用しないでください。変色・変形・破損の原因になります。

■本製品が破損・変形した状態での使用は大変危険です。おやめください。

■公共のマナー及びルールに配慮の上、ご使用ください。

⚠ 警告

■取り扱いを誤ると感電ややけど、怪我をする恐れがございます。安全のため本取扱説明書に従ってご使用ください。
■本体・コンセントプラグの分解・改造・修理は絶対に行わないでください。火災・感電・怪我の原因になります。
■本体・コンセントプラグから煙が出る、異臭や音がする等の状態で使用すると、火災・感電の原因となります。ただちに使用を中止してください。
■濡れた手で、本体の取り扱い、及びコンセントプラグの抜き差しはしないでください。また電子タバコ本体、充電器、ジョイントプラグを水につけたり、水をかけたりしないでください。
■心臓疾患、アレルギー体質（喘息を含む）や慢性皮膚炎、医師の治療中、かぶれやすい、頭痛、血圧異常、発熱、吸引に対し過呼吸や何らかの物質に敏感な方等は使用を避けてください。体調に変化がある場合はただちに使用をやめて医師の指示を仰いでください。

■本製品は絶対に湿気の多い場所、ほこりの多い場所や火気付近には放置しないでください。また窓を閉め切った車内や直射日光があたる場所等、高温になる場所には絶対に置かないでください。本体や部品に悪影響を与え、変形・火災・故障・自然発火の原因となります。

■調理台や加湿器のそば等油煙や湯気があたるような場所に置かないでください。火災・故障・感電の原因になります。

■通電したまま長時間放置しないでください。発火や事故を生じる恐れがあります。

■電子タバコ本体が肌に直接ふれる、もしくは胸ポケット等の衣類に付着した場所での保管、お持ち運びは避けてください。必ず充電ボックスに収納して持ち運びください。

■カートリッジもしくは電子タバコ本体、ジョイントプラグを誤って飲んだ場合は吐き出して、すぐに医師の指示を仰いでください。

■カートリッジは噛まないでください。割れる恐れがあります。

■液漏れした場合は、すぐにティッシュ等でふき取ってください。ふき取り作業は皮膚・衣服等に液が付着しないよう注意してください。万が一、体や衣服に付着したらすぐに洗い流してください。また誤って目に入ったときは、すぐにぬるま湯で洗い流してから医師の診断を受けてください。

■本製品は精密電子機器ですので、落下、ぶつける等の衝撃、過度の振動を与えないでください。特に本体を本物のタバコのように灰皿にノックするようにぶつけたり、テーブルに打ちつけたり、投げるように置いたり等をしないでください。

ショート等による発熱、故障、事故の原因になります。絶対に避けてください。

🚫 禁止

■本体・コンセントプラグに水が入ったり、濡れたりしないように注意してください。風呂場、雨天、降雪中、海岸、水辺等湿った場所での使用は絶対に避けてください。火災・故障・感電・怪我の原因になります。

■コンセントプラグを傷つけないでください。加工したり、無理に引っ張ったり、ねじったり、束ねたりしないでください。挟み込んだり、重たいものを載せたりしないでください。火災・感電の原因になります。

■本体・コンセントプラグの内部に金属類や燃えやすいもの等を挿し込んだり、落としたりしないでください。火災・故障・感電の原因になります。

■ガソリン・ベンジン・シンナー等引火性のものの近くで使用しないでください。爆発・火災の原因になります。

■お子様の手の届くところに本体・カートリッジを置かないでください。思わぬ事故の原因になります。

■カートリッジの液を舂めないでください。障害の原因となることがあります。

仕様

箱外形寸法：86×53×21mm 重量：65g

電源：AC100V 50/60Hz(充電式)

材質：外箱 /ABS 本体 /ステンレス
カートリッジ /PP
セット内容：充電ボックス（充電器内蔵）、電子タバコ本体、ジョイントプラグ（噴霧器）、タバコ味カートリッジ（茶色）2 個、洋モク味カートリッジ（白色）2 個、メンソール味カートリッジ（緑色）2 個、カラのカートリッジ（黄色）1 個（ジョイントプラグ保護用）
カートリッジの成分：別表

品質には万全を期していますが、万が一不良品の場合には、販売店発行のレシートを添えるか、またはお買い上げの月日、店名を書き添えて、現品を弊社商品管理部までお送りください。無料修理または新しい製品とお取り替えいたします。送料は弊社負担とさせていただきます。
保証期間はご購入日より、1ヵ月間です。

〒102-8388
東京都千代田区一番町 25 番地
(株)宝島社 商品管理部宛

免責事項：保証期間内であっても次に該当するような場合は、有料とさせていただきます。

●誤った使用による故障（本説明書通りではない使用を含む）

●お買い上げ後の、落下・輸送上の故障・破損

●分解・改造・修理による故障・破損

●天災等不可抗力による故障・損傷

●販売店名または販売店発行のレシートがない場合

●使用後のキズ、変色、汚れ、および保管上の不備による損傷

●消耗部品の交換

本製品は寿命がある充電電池を使用しているため、使用回数に限りがございます。使用頻度・使用方法によっても異なりますが、最大 250 回の充電で使用できなくなります。完全に充電しても使用できる時間が極端に短くなれば、寿命です。また、改良のために製品の仕様を予告なく変更する場合があります。あらかじめご了承ください。


※味覚や風味の感じ方には個人差がございます。
※本製品のパッケージとなっている箱は、同梱されている電子タバコ搬送用のものであり、箱の汚れ・破損による商品の交換はできません。あらかじめご了承ください。


付属カートリッジ成分表

| タバコ味（茶色） | | | メンソール味（緑色） | | | 洋モク味（白色） | | |
|------------|---------|------|------------|---------|------|------------|---------|------|
| 名称 | 割合 | 用途 | 名称 | 割合 | 用途 | 名称 | 割合 | 用途 |
| メントール | 0.2% 未満 | 香料 | ハニラエクストラクト | 2.0% 未満 | 香料 | パニコラ香成分 | 4.0% 未満 | 香料 |
| パニコリン | 1.5% 未満 | 香料 | メントール | 2.0% 未満 | 香料 | パニコリン | 2.0% 未満 | 香料 |
| メチルフラファール | 0.5% 未満 | 香料 | メントオイル | 2.0% 未満 | 香料 | エチルパニコリン | 1.0% 未満 | 香料 |
| トリメチルピラジジ | 0.5% 未満 | 香料 | トリメチルピラジジ | 0.5% 未満 | 香料 | トリメチルピラジジ | 1.0% 未満 | 香料 |
| テトラメチルピラジジ | 0.5% 未満 | 香料 | テトラメチルピラジジ | 0.5% 未満 | 香料 | テトラメチルピラジジ | 1.0% 未満 | 香料 |
| ジメチルピラジジ | 0.5% 未満 | 香料 | ジメチルピラジジ | 0.5% 未満 | 香料 | ジメチルピラジジ | 1.0% 未満 | 香料 |
| アセチルピラジジ | 0.5% 未満 | 香料 | アセチルピラジジ | 0.5% 未満 | 香料 | アセチルピラジジ | 1.0% 未満 | 香料 |
| メチル酪酸 | 1.0% 未満 | 香料 | メチル酪酸 | 1.0% 未満 | 香料 | メチル酪酸 | 1.0% 未満 | 香料 |
| テルピネオール | 1.0% 未満 | 香料 | テルピネオール | 0.5% 未満 | 香料 | テルピネオール | 1.0% 未満 | 香料 |
| エチルマルトール | 0.5% 未満 | 香料 | エチルマルトール | 0.5% 未満 | 香料 | エチルマルトール | 0.5% 未満 | 香料 |
| リナロール | 0.5% 未満 | 香料 | グアイヤコール | 0.5% 未満 | 香料 | グアイヤコール | 1.0% 未満 | 香料 |
| アセチルピリジジ | 0.8% 未満 | 香料 | アセチルピリジジ | 0.5% 未満 | 香料 | アセチルピリジジ | 1.0% 未満 | 香料 |
| パニコラ抽出液 | 2.0% 未満 | 香料 | パニコラ抽出液 | 2.0% 未満 | 香料 | パニコラ抽出液 | 4.0% 未満 | 香料 |
| プロピレングリコール | 60% 以上 | 希釈溶液 | 精製水 | 3.0% 未満 | 香料 | 精製水 | 2.0% 未満 | 香料 |
| | | 希釈剤 | プロピレングリコール | 60% 以上 | 希釈溶液 | プロピレングリコール | 60% 以上 | 希釈溶液 |
| グリセロール | 30% 未満 | 希釈溶液 | グリセロール | 26% 未満 | 希釈溶液 | グリセロール | 20% 未満 | 希釈溶液 |
| | | 希釈剤 | | | 希釈剤 | | | 希釈剤 |

※カートリッジ内部の液成分は、食品に使われている添加物および食品用香料で作られています。

追加カートリッジのお求めは、お近くの書店・コンビニへお尋ねください
インターネットでも発売中：http://tkj.jp/re/ec/

| | |
|---|--|
| 電子たばこヘルシー（本製品）は |  の製品です。 |
| ■ 食品衛生法に基づく安全基準をクリア | |
| ■ 電気用品安全法に基づく安全基準をクリア | |
| ■ 電気安全環境研究所における充電済みの電子たばこ本体についての温度試験検査をクリア | |
| ■ PSE マーク取得済み | |

発売・販売：宝島社
・本電子たばこに関するお問い合わせ先（コールセンター）
 **0120-55-9080**
お問い合わせ受付時間
9:30～18:00（土・日・祝日を除く）